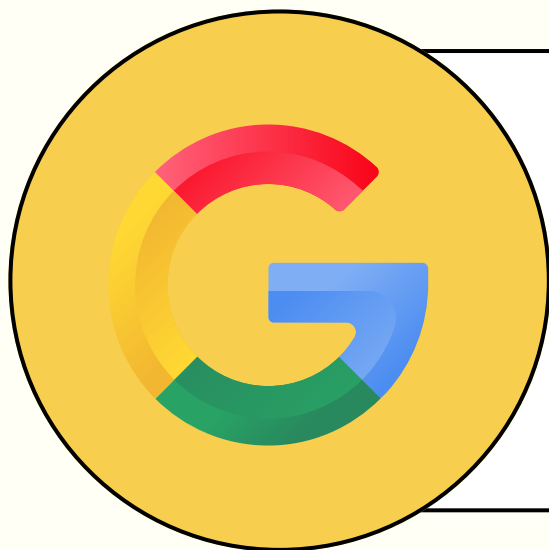




CREAR UN QR

PARA INSERTARLO EN MI TRABAJO



01. BUSCAR UNA PÁGINA DE GENERADOR DE QUE EN INTERNET

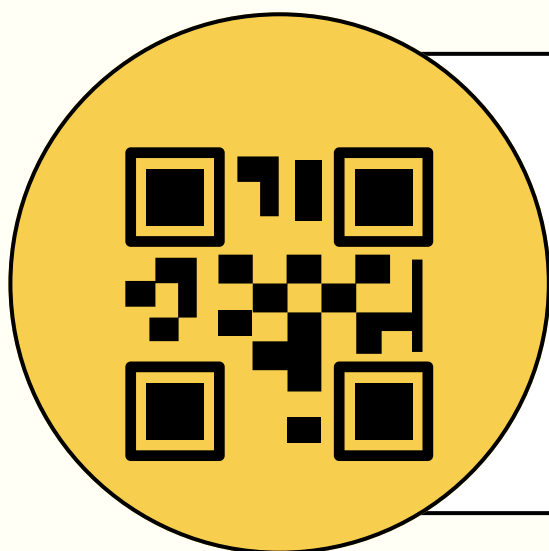
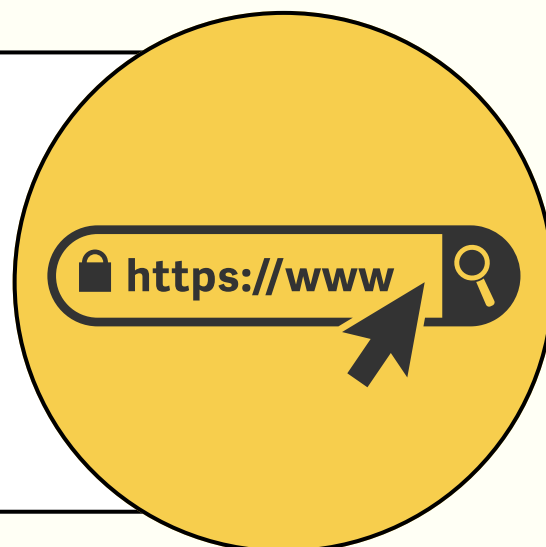
Algunos ejemplos son:

<https://es.qr-code-generator.com/>

<https://www.codigos-qr.com/generador-de-codigos-qr/>

02. INSERTAR EL LINK DE TU CANCIÓN

En cualquier página te indica dónde insertar el link de youtube.



03. GENERAR LA IMÁGEN

Selecciona el estilo que más te guste para tu QR

04. DESCARGAR Y ADJUNTAR

Descarga la imagen del QR generado y adjuntalo a tu trabajo.

